



Sudameria HUB

INSTRUCTIVO

hub.sudameria.com

Alta temprana de Clientes

El formulario de alta temprana de clientes permite, en solo 3 simples pasos, validar el alta de cada cliente de manera eficiente, con opciones de autocompletar a medida que se avanza en cada sección.

PASO 1: DATOS PRINCIPALES

- Selecciona si el cliente es de tipo Nacional o Internacional.
- Ingresa el número de CUIT.

| “Los datos se validarán automáticamente con AFIP. Si el número ya se encuentra registrado, se te notificará indicando el nombre y número de cliente.”

- Completa la dirección ingresando la calle y la altura. El formulario te guiará con la ayuda de Google Maps.
- Ingresa un correo electrónico y un número de teléfono de contacto (sugiere contacto administrativo).

PASO 2: DATOS COMERCIALES

- Selecciona
 - La condición de IVA sugerida por AFIP.
 - El tipo de cliente.
- Asigna un vendedor asociado.
- Ingresa el grupo del cliente (en caso de que opere de manera frecuente).

PASO 3: CONFIRMAR Y ENVIAR

- Revisa la previsualización de los datos ingresados.
- ¡Envía el formulario!

Una vez procesada la información, recibirás un correo con el número asignado.

Alta temprana de cliente

Paso 1 de 3

☒ Cliente NacionalC.U.I.T. *
20166351155 aplicar todoApellido *
CASSINOTTINombre *
MARIO ALBERTO

Datos de cliente

Domicilio del cliente *

Italia 570

Piso/Dpto.

Seleccionar la sugerencia de google

Ciudad *
Jesus MaríaProvincia *
Córdoba

CORDOBA aplicar

Código Postal *
2585País *
ar ArgentinaCorreo electrónico del cliente
correocontacto@gmail.comTeléfono
35113245678

Siguiente

Alta temprana de cliente

Paso 2 de 3

Condición IVA *
Consumidor FinalTipo cliente *
Particulares

Responsable Inscripto aplicar

Vendedor *
Cecilia Gianoglio

Seleccionar asesor / ejecutivo

Grupo Cliente (Freelance / Empresa)

Observaciones

Anterior

Siguiente

Alta temprana de cliente

Paso 3 de 3

Por favor revise si los datos son correctos antes de enviar el formulario:

CAMPO	VALOR
Tipo	Particular Nacional
Nombre	CASSINOTTI, MARIO ALBERTO
C.U.I.T.	20166351155
Contacto	correocontacto@gmail.com 35113245678
Domicilio	Italia 570 (2585) Córdoba Jesus María - AR
Condición IVA	Consumidor Final
Sucursal	Caba
Departamento	Consolidadora
Condición de pago	7 Dias Fecha Factura
Tipo cliente	Particulares
Vendedor	Cecilia Gianoglio
Es agencia	No

Anterior

Enviar

Alta temprana de Proveedores

El formulario de alta temprana de proveedor permite, en solo 3 simples pasos, validar el alta de cada proveedor de manera eficiente, con opciones de autocompletar a medida que se avanza en cada sección.

PASO 1: DATOS PRINCIPALES

- Selecciona si es de tipo Nacional o Internacional.
- Ingresar el número de CUIT.

| Los datos se validarán automáticamente con AFIP. Si el número ya se encuentra registrado, se te notificará indicando el nombre y número de cliente."

- Completa la dirección ingresando la calle y la altura. El formulario te guiará con la ayuda de Google Maps.
- Ingresar un correo electrónico y un número de teléfono de contacto (contacto administrativo).

PASO 2: DATOS COMERCIALES

- Código sugerido y referencia (contacto sudameria)
- Selecciona:
 - La condición de IVA sugerida por AFIP.
 - La condición de pago (sugerida).
 - El tipo de proveedor.
- Asigna un vendedor asociado.
- Ingresar los datos bancarios (p/ proceso de pago).

PASO 3: CONFIRMAR Y ENVIAR

- Revisa la previsualización de los datos ingresados.
- ¡Envía el formulario!


Una vez procesada la información, recibirás un correo con el número asignado.

Alta temprana de proveedor

Paso 1 de 3

☒ Proveedor Nacional

C.U.I.T. *
30574816870

 [afip](#) [✓ aplicar todo](#)

Nombre Fantasia *
american

Razón Social *
AMERICAN EXPRESS ARGENTINA S A

Piso/Dpto.

Datos de proveedor

Domicilio del proveedor *

Arenales 707

Seleccionar la sugerencia de google

Ciudad *
AAA

Código Postal *
C1006

1061 [aplicar](#)

Correo electrónico del proveedor *
atencion@gmail.com

Provincia *
CIUDAD AUTONOMA BUENOS AIRES

País *
ar Argentina

Teléfono
01123455554

Siguiente

Alta temprana de proveedor

Paso 2 de 3

Código *
AMERICA

Referido de sudameria por *
sudameria

Código sugerido para el alta

Nombre de persona que refiere

Condición IVA *
Responsable Inscripto

Condición de pago *
7 Dias Fecha Factura

Tipo de Proveedor *
No Turisticos

Datos Bancarios *
Número de Cuenta CC en Pesos 051-008609/9
Número de CBU 0720051920000000860990
Alias SUDAMERIA.SANTANDER
Razón Social SUDAMERIA INCOMING SOLU SRL
CUIT 33708398999

Observaciones

Anterior

Siguiente

Alta temprana de proveedor

Paso 3 de 3

Por favor revise si los datos son correctos antes de enviar el formulario:

CAMPO	VALOR
Tipo	Empresa Nacional
Nombre	AMERICAN EXPRESS ARGENTINA S A (AMERICAN)
C.U.I.T.	30574816870
Código sugerido	american
Contacto	atencion@gmail.com 011654215455
Domicilio	Arenales 707 (C1006) Cdad. Autónoma de Buenos Aires AAA - AR
Condición IVA	Responsable Inscripto
Condición de pago	7 Dias Fecha Factura
Tipo cliente	Operador Internacional
Datos Bancarios	Número de Cuenta CC en Pesos 051-008609/9 Número de CBU 0720051920000000860990 Alias SUDAMERIA.SANTANDER Razón Social SUDAMERIA INCOMING SOLU SRL

Anterior

Enviar

Formulario de Pagos (Cobranzas)

Estandarizar los avisos de pago por departamento y tipo de operación, definiendo claramente cómo se deben aplicar cada uno de los valores transferidos o depositados.

DATOS PRINCIPALES

- Ingresa los datos del solicitante (Si estas logueado, omiti este campo).
- Selecciona el departamento segun operación
- Indica la fecha de la operación (nos permite identificar las transacciones en nuestras cuentas).
- Selecciona la cuenta bancaria y tipo de operación.
- Ingresa el detalle, si cabe aclarar algo en particular.

DETALLE DE LA APLICACIÓN

- Desde la opción "Agregar Importe" agregaremos:
- Número de cliente.
- Indica si aplica a:
 - File: ingresar número de file.
 - Factura: codigo y número de factura. (ej FEC-A-123)
 - A Cuenta Corriente.
- Importe afectado

RESPALDO

- Adjunta el o los comprobantes de la operación.
- Seleccionar el vendedor (p/ ser notificado)

Ejemplo grafico



Cabecera del pago

Informar pago

CABECERA DEL PAGO

Nombre *

Cliente Freelance

Del informante del pago

Departamento Operación *

Consolidación

Banco *

Santander Rio CC ARS 051-008609/9

Banco donde se realizó el pago

Detalles

Detalle del pago, ej: aplicar a los saldos de cta cte

Aclaraciones varias

Correo electrónico *

cliente@gmail.com

Del informante del pago

Fecha de operación *

01/10/2024

Tipo de operación *

Transferencia

Seleccionar tipo de operación

Agregar Importe

Detalle de aplicación

2535	File	123456	120000	+	-
3215	Cuenta Corriente	Valor	150000	+	-
65412	Factura	FEC-B-123	84000	+	-

Total Transferencia 354000.00

Adjuntar comprobante *

Elegir archivos

Ninguno archivo selec.

Vendedor *

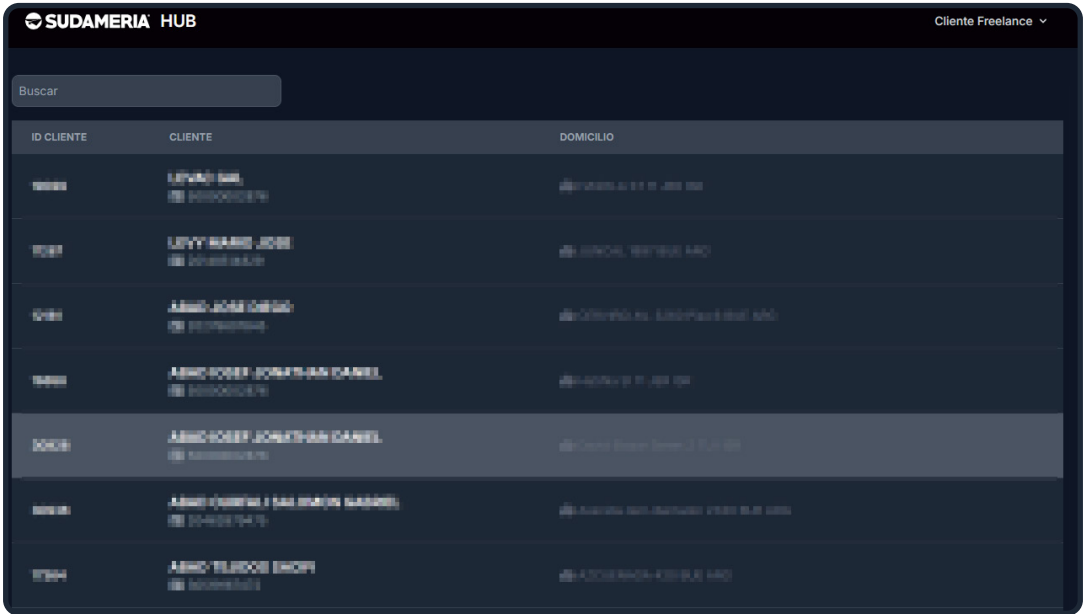
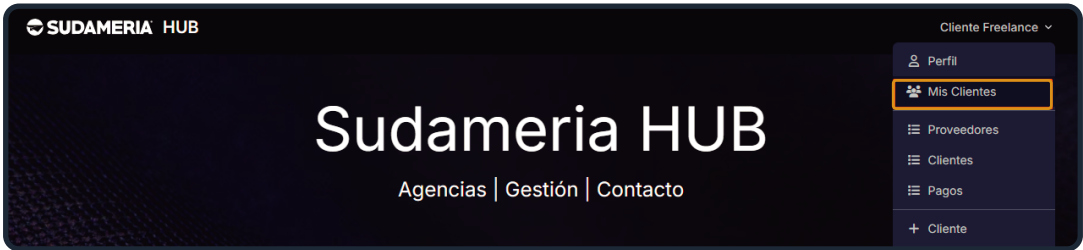
Damian Angio

Enviar

Adjuntar comprobantes

Mis Clientes

Si operas con nosotros, personaliza tu vista y accede fácilmente a la información.
En la sección "Mis Clientes" podrás encontrar todos los datos relacionados con tus operaciones.



The screenshot shows the 'Mis Clientes' table in the Sudameria HUB dashboard. The table has three columns: 'ID CLIENTE', 'CLIENTE', and 'DOMICILIO'. It contains seven rows of client data. A search bar labeled 'Buscar' is located at the top left of the table area.

ID CLIENTE	CLIENTE	DOMICILIO
12345	LEONARDO S.M. (B) 123456789	Alameda 1234 5678 9012
12345	LEONARDO S.M. (B) 123456789	Alameda 1234 5678 9012
12345	LEONARDO S.M. (B) 123456789	Alameda 1234 5678 9012
12345	LEONARDO S.M. (B) 123456789	Alameda 1234 5678 9012
12345	LEONARDO S.M. (B) 123456789	Alameda 1234 5678 9012
12345	LEONARDO S.M. (B) 123456789	Alameda 1234 5678 9012
12345	LEONARDO S.M. (B) 123456789	Alameda 1234 5678 9012

Experiencia personalizada

Personaliza tu experiencia, si ya operas con nosotros simplifiquemos algunos pasos, escribinos a tech

Si sos cliente, indicanos tu número y un correo que podamos asociar a HUB, con estos datos perzonalizamos de forma automatica los formulario y listados adaptandoles a tus operaciones diarias!

- Mis clientes
- Mis altas
- Mis pagos

